

## 8. krok

Budete potřebovat kompletní PlantBox a díl 8 a 9.




9. krok - přivrtej každý třetí truhlík ke zdi

10. krok - nasyp substrát a zasad' květiny

11. krok - nalívej vodu do vrchního PlantBoxu, dokud se nenaplní spodní

**Nejde ti to poskládat? Koukni na video!**



**Až to zvládneš, pošli nám fotky, jak to dopadlo!**

[eshop@liko-s.cz](mailto:eshop@liko-s.cz)

**Budeme se těšit!**

*živé stavby.cz*

# PlantBox

## Sestav si mě!



LIKO-S  
international


## 1. krok

Budete potřebovat díl 1, 2 a 3.



## 2. krok

Budete potřebovat díl 1, 4 a 10.



## 3. krok

Budete potřebovat díl 1 a 11.



## 4. krok

Budete potřebovat díl 1, 6 a 12




## 5. krok

Budete potřebovat díl 5.



## 6. krok

Budete potřebovat díl 1 a 5.



## 7. krok

Budete potřebovat díl 1 a 7.



**PlantBox je hotov!**